



# 107年基北區高中職 志願選填策略分析

臺北市立中崙高級中學 孫明峯

107年5月22日

# 105年、106年精熟等級標示 錯題數比較表

	國文		英語		數學		社會		自然	
	105年度	106年度	105年度	106年度	105年度	106年度	105年度	106年度	105年度	106年度
A++	2	2	3.90%	1.95%	5.00%	3.27%	3	3	3	2
A+	4	4	5.85%	3.90%	10.20%	6.54%	5	5	5	3
A	6	7	11.71%	8.76%	19.50%	16.35%	9	8	8	7

# 105年、106年精熟、待加強等級人數比較

	國文				英語				數學			
	105年度		106年度		105年度		106年度		105年度		106年度	
A++	6.06%	16507	5.27%	12691	6.60%	17887	7.36%	17638	4.25%	11578	6.95%	16739
A+	6.52%	17760	5.84%	14063	3.23%	8754	4.40%	10545	4.75%	12941	3.80%	9152
A	6.70%	18250	9.71%	23382	9.32%	25259	10.96%	26266	7.77%	21168	10.18%	24518
A總計	19.28%	52516	20.82%	50136	19.15%	51901	22.72%	54449	16.77%	45687	20.93%	50409
C	16.67%	45407	16.53%	39805	31.54%	85480	30.62%	73381	31.98%	87124	30.13%	72566
有效人數	272387		240807		271021		239651		272433		240844	

	社會				自然			
	105年度		106年度		105年度		106年度	
A++	5.56%	15151	6.56%	15805	4.74%	12885	5.99%	14398
A+	4.33%	11799	4.75%	11444	3.54%	9623	2.34%	5624
A	9.00%	24524	7.10%	17106	5.60%	15223	8.27%	19878
A總計	18.89%	51474	18.41%	44354	13.88%	37731	16.60%	39900
C	13.21%	35996	14.72%	35464	22.24%	60456	22.13%	53192
有效人數	272494		240924		271836		240362	

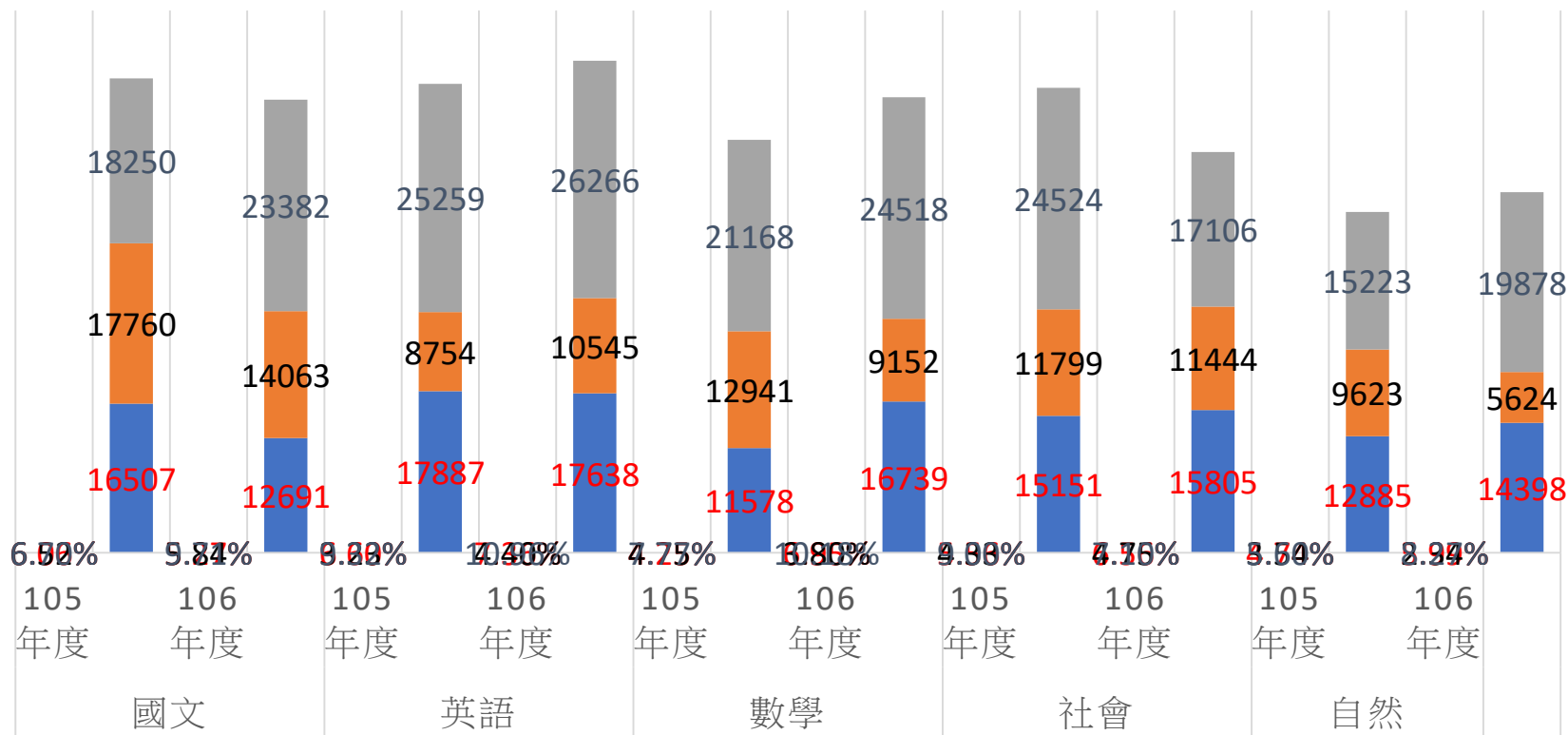
臺北市十二國教

成就孩子的 夢想  
打造 未來 的競爭力

# 宣導簡報更新版

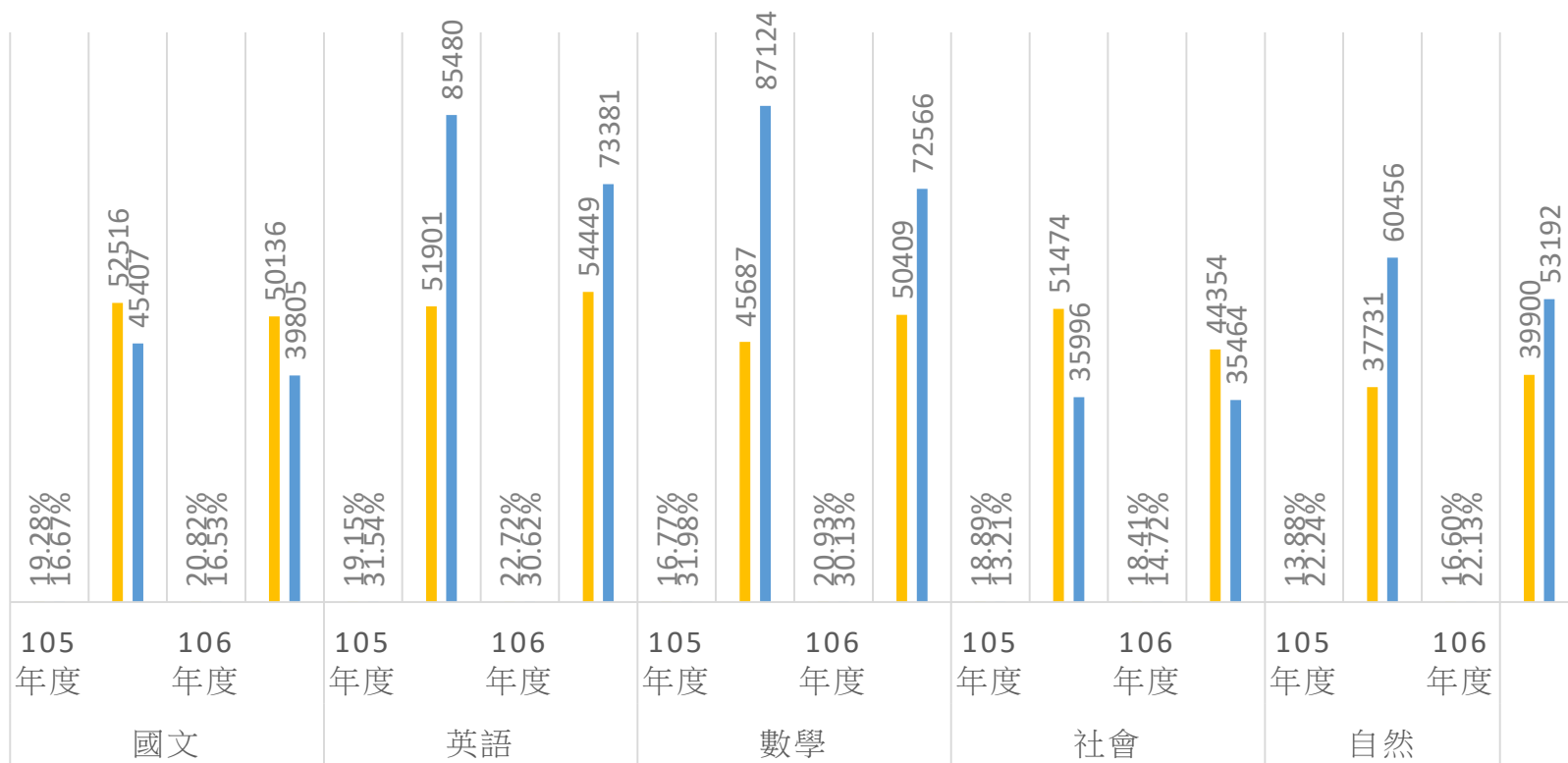
# 105年、106年精熟等級以上人數比較圖

■ A++ ■ A+ ■ A



# 105年、106年精熟與待加強等級人數比較圖

■ A總計 ■ C



# 106年免試入學各校最低錄取分數與105年類推之淺見：

- 1. 105年基北區總考生約7.4萬人，全國約27萬人，106年基北區考生約6.5萬人，全國約24萬人。
- 2. 若以全國獲5A人數比較，全國考生也減少1成多，獲5A以上學生理應相對減少。但105年全國5A以上總人數約18500人，106年非但沒減少1成多，反而增加到約21000人。
- 3. 顯示前段學生的總分普遍提高，也就是目前各國中非常開心於今年考得「特別好！」的原因。
- 4. 因此，今年前段高中學校之最低錄取分數會較105年提高（個人估算約會高1分左右），中段分數24分至21分（不含作文）之學校最低錄取分數可能與105年接近，21分以下學校之最低錄取分數會漸進式較105年下修。
- 5. 建議：31分以上（含作文）同學，可以考慮不參加北市第二類優免。
- 以上為個人分析淺見，數字來源為心測中心網站，圖表為彙整105年、106年累計總人數後之推估，僅供參考！

105 年國中教育會考各能力等級類別暨寫作測驗級分人數百分比統計表

類別	人數	百分比	六級分			五級分			四級分			三級分以下		
			在此類別人數	占此類別百分比	占全部考生百分比	在此類別人數	占此類別百分比	占全部考生百分比	在此類別人數	占此類別百分比	占全部考生百分比	在此類別人數	占此類別百分比	占全部考生百分比
5A0B0C	18559	6.86%	2214	11.93%	0.82%	9875	53.21%	3.65%	6370	34.32%	2.36%	100	0.54%	0.04%
4A1B0C	11482	4.25%	661	5.76%	0.24%	5187	45.18%	1.92%	5501	47.91%	2.03%	133	1.16%	0.05%
4A0B1C	13	0.00%	1	7.69%	0.00%	1	7.69%	0.00%	8	61.54%	0.00%	3	23.08%	0.00%
3A2B0C	12507	4.63%	598	4.78%	0.22%	4936	39.47%	1.83%	6742	53.91%	2.49%	231	1.85%	0.09%
3A1B1C	47	0.02%	1	2.13%	0.00%	12	25.53%	0.00%	31	65.96%	0.01%	3	6.38%	0.00%
3A0B2C	0	0.00%	0	0.00%	0.00%	0	0.00%	0.00%	0	0.00%	0.00%	0	0.00%	0.00%
2A3B0C	16497	6.10%	510	3.09%	0.19%	5881	35.65%	2.17%	9715	58.89%	3.59%	391	2.37%	0.14%
2A2B1C	316	0.12%	6	1.90%	0.00%	73	23.10%	0.03%	209	66.14%	0.08%	28	8.86%	0.01%
2A1B2C	15	0.01%	0	0.00%	0.00%	2	13.33%	0.00%	11	73.33%	0.00%	2	13.33%	0.00%
2A0B3C	0	0.00%	0	0.00%	0.00%	0	0.00%	0.00%	0	0.00%	0.00%	0	0.00%	0.00%
1A4B0C	26753	9.89%	451	1.69%	0.17%	7582	28.34%	2.80%	17798	66.53%	6.58%	922	3.45%	0.34%
1A3B1C	1994	0.74%	24	1.20%	0.01%	392	19.66%	0.14%	1386	69.51%	0.51%	192	9.63%	0.07%
1A2B2C	290	0.11%	0	0.00%	0.00%	57	19.66%	0.02%	184	63.45%	0.07%	49	16.90%	0.02%
1A1B3C	38	0.01%	0	0.00%	0.00%	4	10.53%	0.00%	20	52.63%	0.01%	14	36.84%	0.01%
1A0B4C	23	0.01%	0	0.00%	0.00%	0	0.00%	0.00%	6	26.09%	0.00%	17	73.91%	0.01%
0A5B0C	68137	25.20%	387	0.57%	0.14%	11953	17.54%	4.42%	51397	75.43%	19.01%	4400	6.46%	1.63%
0A4B1C	32416	11.99%	64	0.20%	0.02%	3300	10.18%	1.22%	24683	76.14%	9.13%	4369	13.48%	1.62%
0A3B2C	25496	9.43%	32	0.13%	0.01%	1753	6.88%	0.65%	18514	72.62%	6.85%	5197	20.38%	1.92%
0A2B3C	19951	7.38%	7	0.04%	0.00%	868	4.35%	0.32%	13375	67.04%	4.95%	5701	28.58%	2.11%
0A1B4C	17415	6.44%	2	0.01%	0.00%	410	2.35%	0.15%	9766	56.08%	3.61%	7237	41.56%	2.68%
0A0B5C	18458	6.83%	3	0.02%	0.00%	203	1.10%	0.08%	7199	39.00%	2.66%	11053	59.88%	4.09%

備註：

- 能力等級類別中之 A、B、C 分別表示精熟、基礎及待加強等級，5A0B0C 表示國文、英語、數學、社會、自然五科皆為精熟等級之類別，1A4B0C 表示國文、英語、數學、社會、自然五科中有一科為精熟其餘四科為基礎等級之類別。
- 學生寫作測驗成績歸類為六級分、五級分、四級分與三級分以下。



106 年國中教育會考各能力等級類別暨寫作測驗級分人數百分比統計表

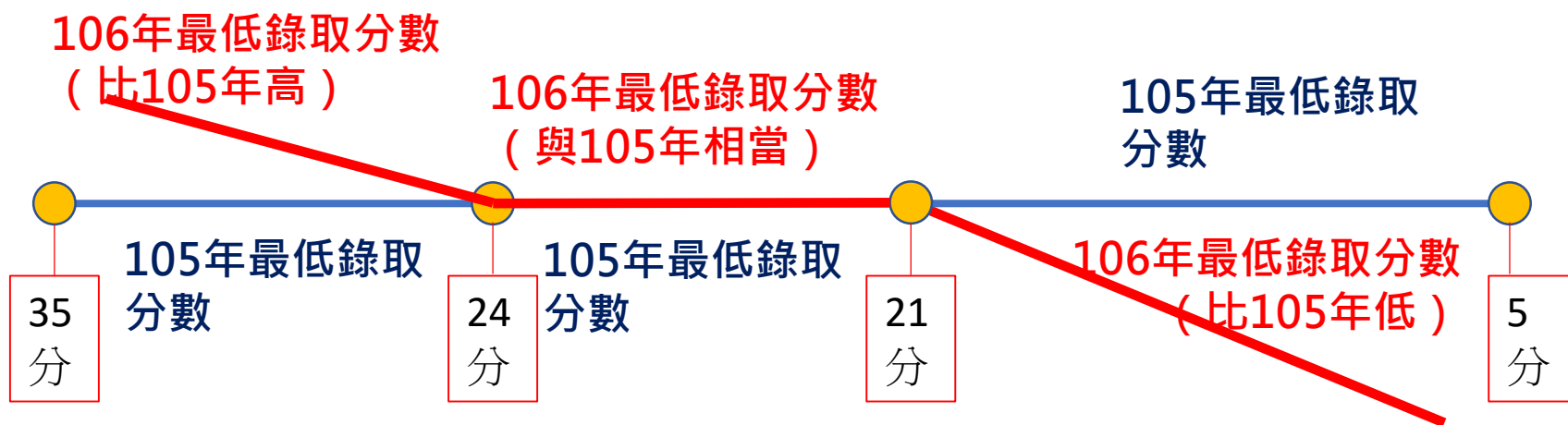
類別	人數	百分比	六級分			五級分			四級分			三級分以下		
			在此類別人數	占此類別百分比	占全部考生百分比	在此類別人數	占此類別百分比	占全部考生百分比	在此類別人數	占此類別百分比	占全部考生百分比	在此類別人數	占此類別百分比	占全部考生百分比
5A0B0C	21059	8.80%	1401	6.65%	0.59%	10585	50.26%	4.43%	8911	42.31%	3.73%	162	0.77%	0.07%
4A1B0C	10730	4.49%	338	3.15%	0.14%	4158	38.75%	1.74%	6041	56.30%	2.53%	193	1.80%	0.08%
4A0B1C	15	0.01%	0	0.00%	0.00%	4	26.67%	0.00%	8	53.33%	0.00%	3	20.00%	0.00%
3A2B0C	11381	4.76%	221	1.94%	0.09%	3726	32.74%	1.56%	7172	63.02%	3.00%	262	2.30%	0.11%
3A1B1C	59	0.02%	0	0.00%	0.00%	8	13.56%	0.00%	44	74.58%	0.02%	7	11.86%	0.00%
3A0B2C	0	0.00%	0	0.00%	0.00%	0	0.00%	0.00%	0	0.00%	0.00%	0	0.00%	0.00%
2A3B0C	14949	6.25%	225	1.51%	0.09%	4450	29.77%	1.86%	9758	65.28%	4.08%	516	3.45%	0.22%
2A2B1C	307	0.13%	2	0.65%	0.00%	39	12.70%	0.02%	228	74.27%	0.10%	38	12.38%	0.02%
2A1B2C	11	0.00%	0	0.00%	0.00%	4	36.36%	0.00%	4	36.36%	0.00%	3	27.27%	0.00%
2A0B3C	0	0.00%	0	0.00%	0.00%	0	0.00%	0.00%	0	0.00%	0.00%	0	0.00%	0.00%
1A4B0C	23765	9.94%	174	0.73%	0.07%	5300	22.30%	2.22%	17080	71.87%	7.14%	1211	5.10%	0.51%
1A3B1C	1916	0.80%	6	0.31%	0.00%	282	14.72%	0.12%	1373	71.66%	0.57%	255	13.31%	0.11%
1A2B2C	237	0.10%	4	1.69%	0.00%	32	13.50%	0.01%	155	65.40%	0.06%	46	19.41%	0.02%
1A1B3C	36	0.02%	0	0.00%	0.00%	4	11.11%	0.00%	21	58.33%	0.01%	11	30.56%	0.00%
1A0B4C	17	0.01%	0	0.00%	0.00%	0	0.00%	0.00%	5	29.41%	0.00%	12	70.59%	0.01%
0A5B0C	56286	23.53%	143	0.25%	0.06%	7592	13.49%	3.17%	43766	77.76%	18.30%	4785	8.50%	2.00%
0A4B1C	28726	12.01%	28	0.10%	0.01%	2077	7.23%	0.87%	21732	75.65%	9.09%	4889	17.02%	2.04%
0A3B2C	20857	8.72%	10	0.05%	0.00%	1036	4.97%	0.43%	14690	70.43%	6.14%	5121	24.55%	2.14%
0A2B3C	16567	6.93%	6	0.04%	0.00%	521	3.14%	0.22%	10409	62.83%	4.35%	5631	33.99%	2.35%
0A1B4C	14900	6.23%	2	0.01%	0.00%	221	1.48%	0.09%	7614	51.10%	3.18%	7063	47.40%	2.95%
0A0B5C	17358	7.26%	0	0.00%	0.00%	154	0.89%	0.06%	5974	34.42%	2.50%	11230	64.70%	4.70%

備註：

- 1、能力等級類別中之 A、B、C 分別表示精熟、基礎及待加強等級，5A0B0C 表示國文、英語、數學、社會、自然五科皆為精熟等級之類別，1A4B0C 表示國文、英語、數學、社會、自然五科中有一科為精熟其餘四科為基礎等級之類別。
- 2、學生寫作測驗成績歸類為六級分、五級分、四級分與三級分以下。

五科等級	105年度				106年度			
	人數	百分比	累計人數	累計百分比	人數	百分比	累計人數	累計百分比
5A	18559	6.86%	18559	6.86%	21059	8.8%	21059	8.8%
4A1B0C	11482	4.25%	30041	11.11%	10730	4.5%	31789	13.3%
4A0B1C	13	0.00%	30054	11.11%	15	0.0%	31804	13.3%
3A2B0C	12507	4.63%	42561	15.74%	11381	4.8%	43185	18.1%
3A1B1C	47	0.02%	42608	15.76%	59	0.0%	43244	18.1%
3A0B2C	0	0.00%	42608	15.76%	0	0.0%	43244	18.1%
2A3B0C	16497	6.10%	59105	21.86%	14949	6.3%	58193	24.3%
2A2B1C	316	0.12%	59421	21.97%	307	0.1%	58500	24.5%
2A1B2C	15	0.01%	59436	21.98%	11	0.0%	58511	24.5%
2A0B3C	0	0.00%	59436	21.98%	0	0.0%	58511	24.5%
1A4B0C	26753	9.89%	86189	31.87%	23765	9.9%	82276	34.4%
1A3B1C	1994	0.74%	88183	32.61%	1916	0.8%	84192	35.2%
1A2B2C	290	0.11%	88473	32.72%	237	0.1%	84429	35.3%
1A1B3C	38	0.01%	88511	32.73%	36	0.0%	84465	35.3%
1A0B4C	23	0.01%	88534	32.74%	17	0.0%	84482	35.3%
0A5B0C	68137	25.20%	156671	57.94%	56286	23.5%	140768	58.9%
0A4B1C	32416	11.99%	189087	69.93%	28726	12.0%	169494	70.9%
0A3B2C	25496	9.43%	214583	79.36%	20857	8.7%	190351	79.6%
0A2B3C	19951	7.38%	234534	86.73%	16567	6.9%	206918	86.5%
0A1B4C	17415	6.44%	251949	93.17%	14900	6.2%	221818	92.7%
0a0B5C	18458	6.83%	270407	100.00%	17358	7.3%	239176	100.0%
	270407				239176			

# 105、106年 免試入學最低錄取分數對照圖

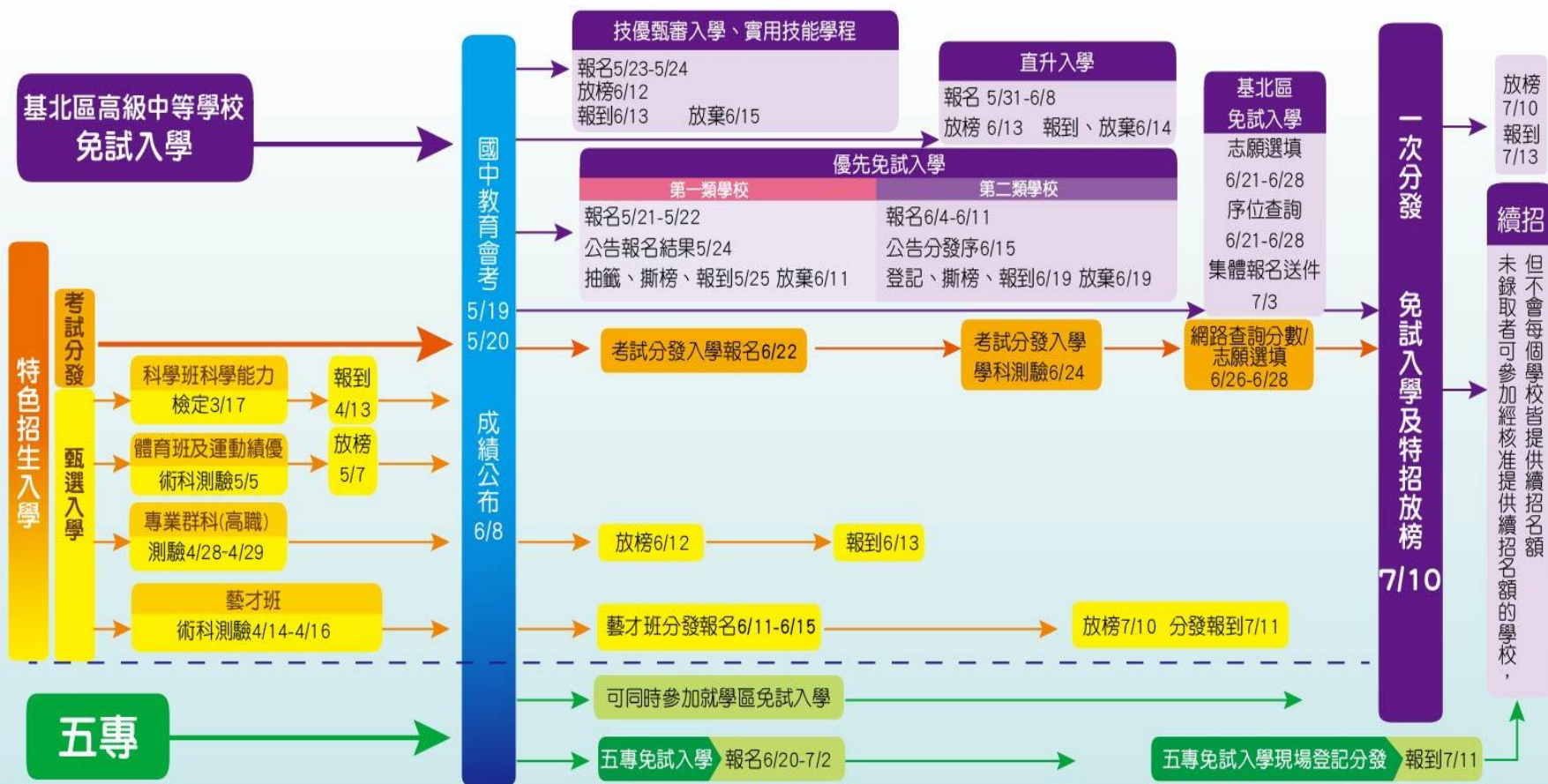


	最低錄取分數		
105年	24分以上	24~21分	21分以下
106年	上修	持平	下修

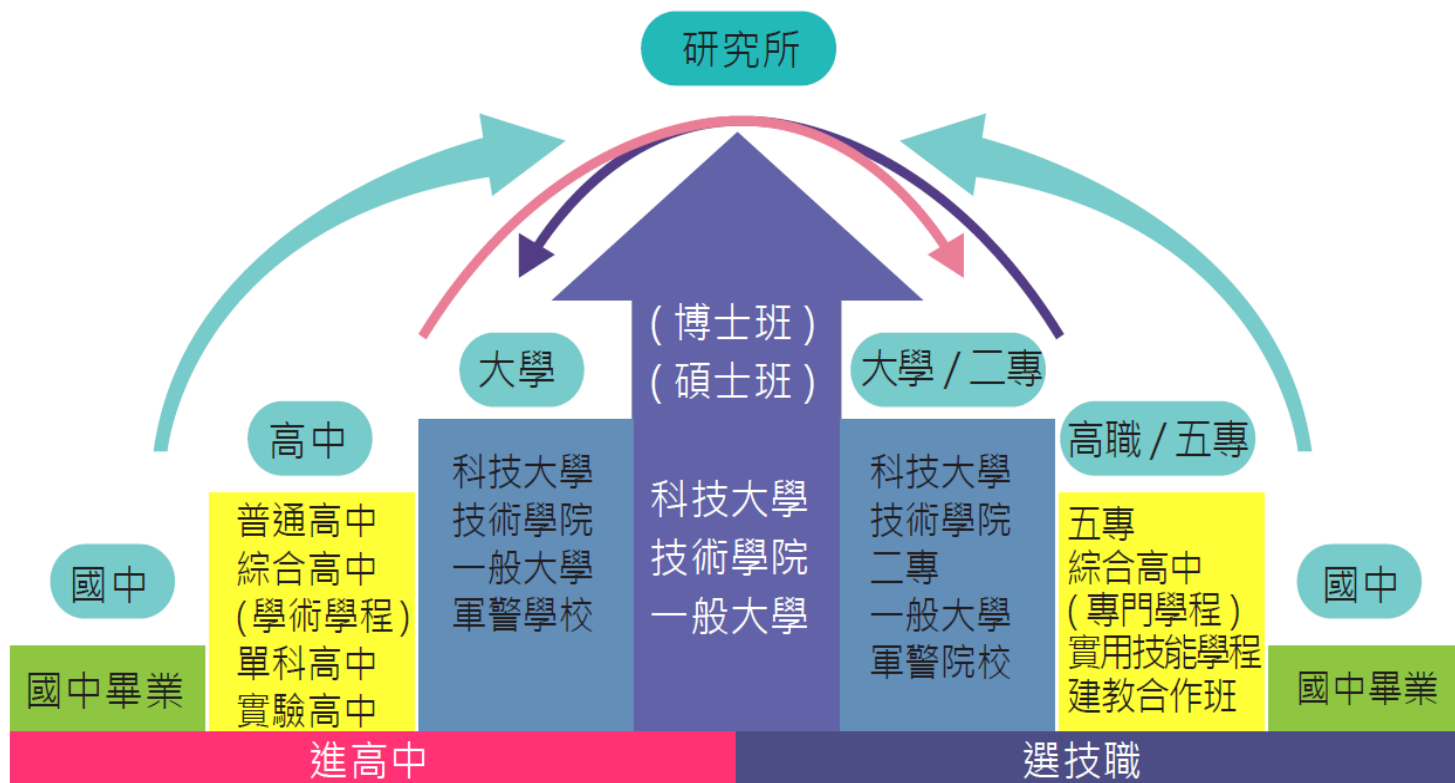
製表：中崙高中孫明峯

# 107學年基北區入學管道重要日程

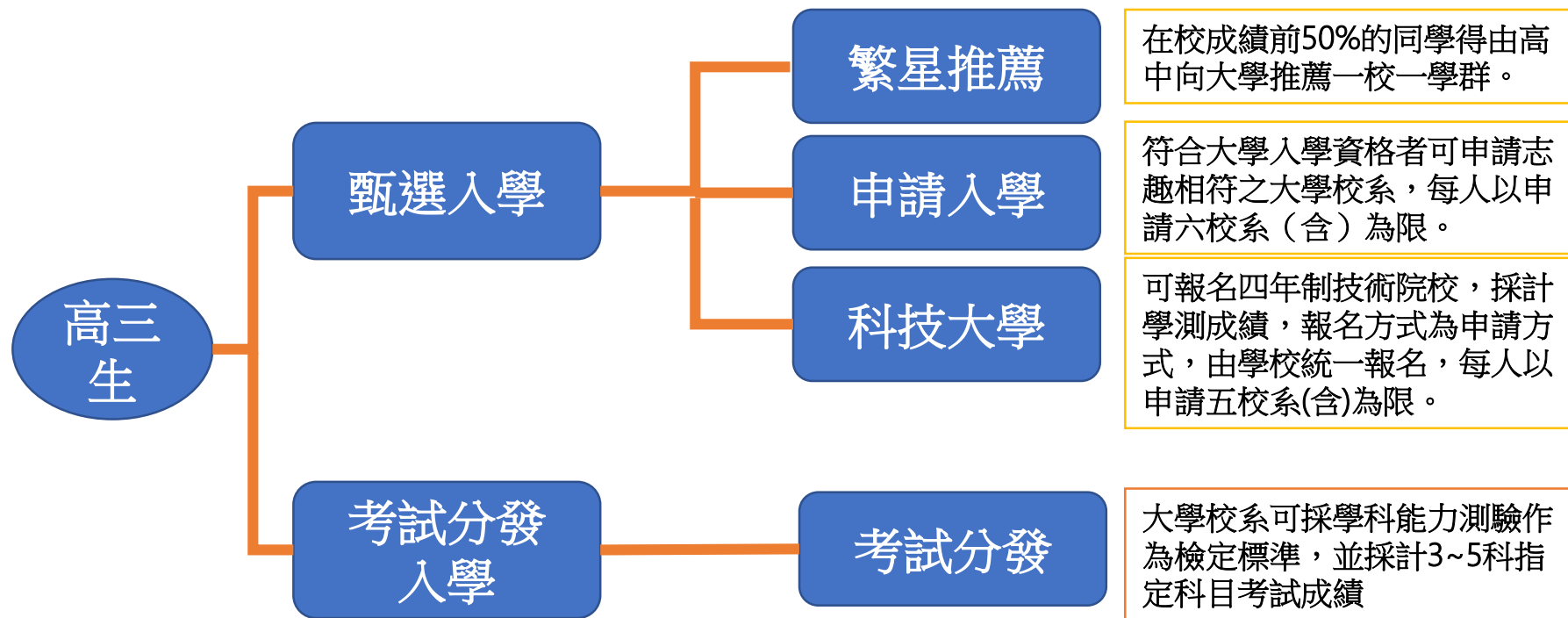
## 107 學年度 基北區各入學管道重要日程



# 國中畢業生升學進路圖



# 高中升大學入學管道

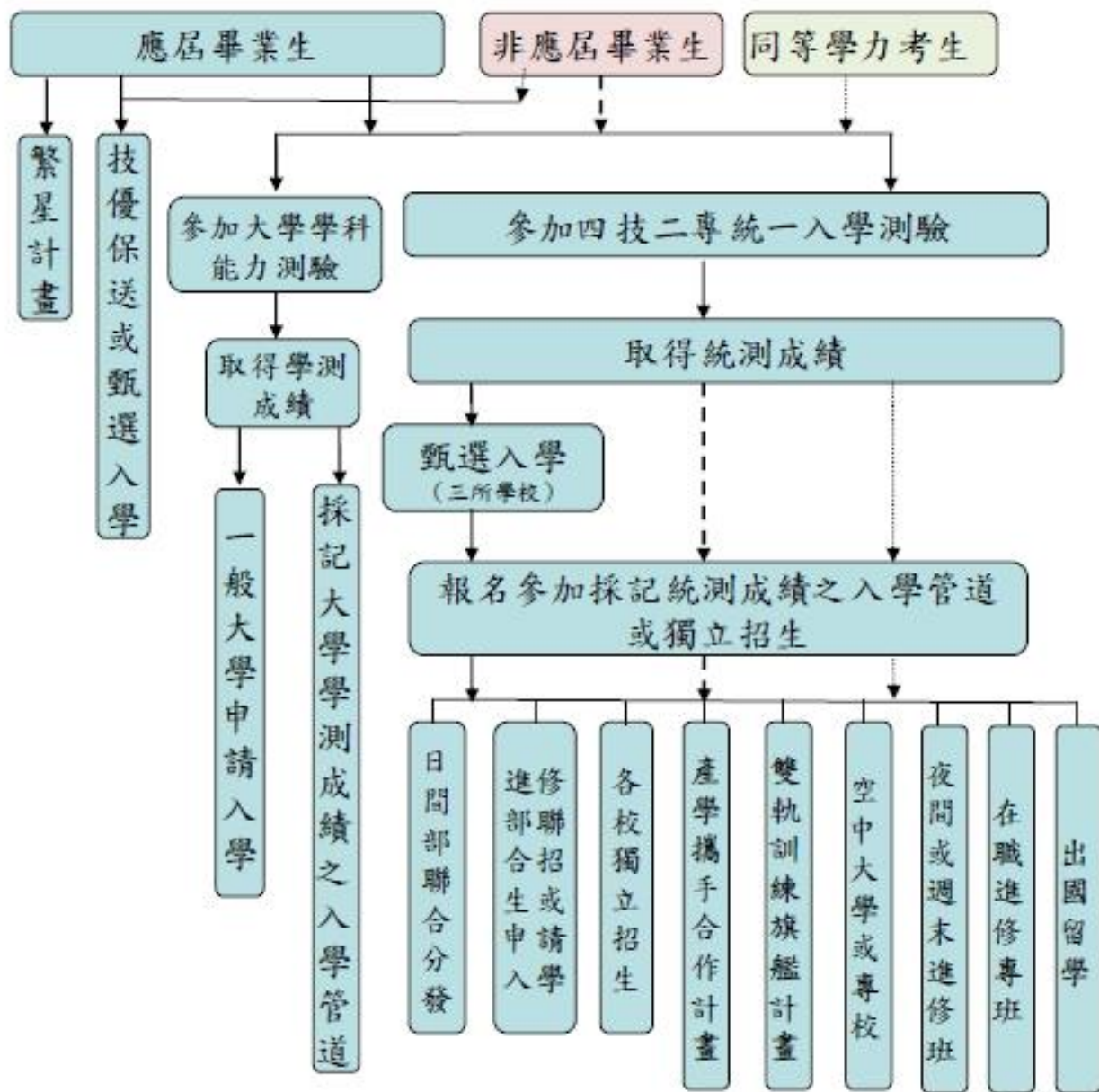


新課綱與大學考招趨勢新聞稿

# 大學繁星推薦入學管道

- 高中對每大學各學群至多推薦2名，且同一名學生僅限被推薦至一所大學之一個學群。
- 以學生高一、二各學期學業成績總平均之全校排名百分比作為第一個比序項目，百分比小者優先錄取。
- 經第一項目比序結果相同者，以各大學自訂之條件比序，擇優錄取。
- 分兩輪分發：
  - 第一輪分發：依各大學所訂標準、高中推薦優先順序及分發比序項目進行分發，各大學錄取同一高中學生以一名為限。
  - 第二輪分發：第一輪後校系仍有缺額者再進行分發，各大學對同一高中在錄取人數不受一名之限制。

# 高職升學管道流程圖





# 北科大申請平均要65.53級分 創意設計系75級分搶著念

- 台北科技大學四年制高中生申請入學今天放榜，今年共錄取332人，平均學測級分為65.53級分；其中，台中女中一位75滿級分學生，錄取創意設計學士班，另有2位74級分學生，分別錄取機械系精密機電組、建築系。
- 北科大四年制高中生申請入學今年共有332名正取生，以成功高中51人最多，其次是國立中興大學附中40人。平均錄取級分最高的是建築系和機械工程系電機與控制組，兩系平均錄取級分均達69.75級分；此外、機械工程系精密設計組平均錄取級分69.25分、機械工程系精密機電組平均錄取級分68.75級分。
- 北科大表示，報名最多人數的是電資學士班，257人報名、正取40人，平均錄取級分67.29分，電資學士班採大一、二不分系，著重電機、電子、資工及光電四大領域基礎課程，大三時再選擇自己有興趣的主修學系，實務製作研發與學術研究雙軌併行，增加學生未來成功的機會。



<http://www.ettoday.net/news/20160421/684596.htm>

# 北科大四技放榜 73級分考生錄取機電學士班

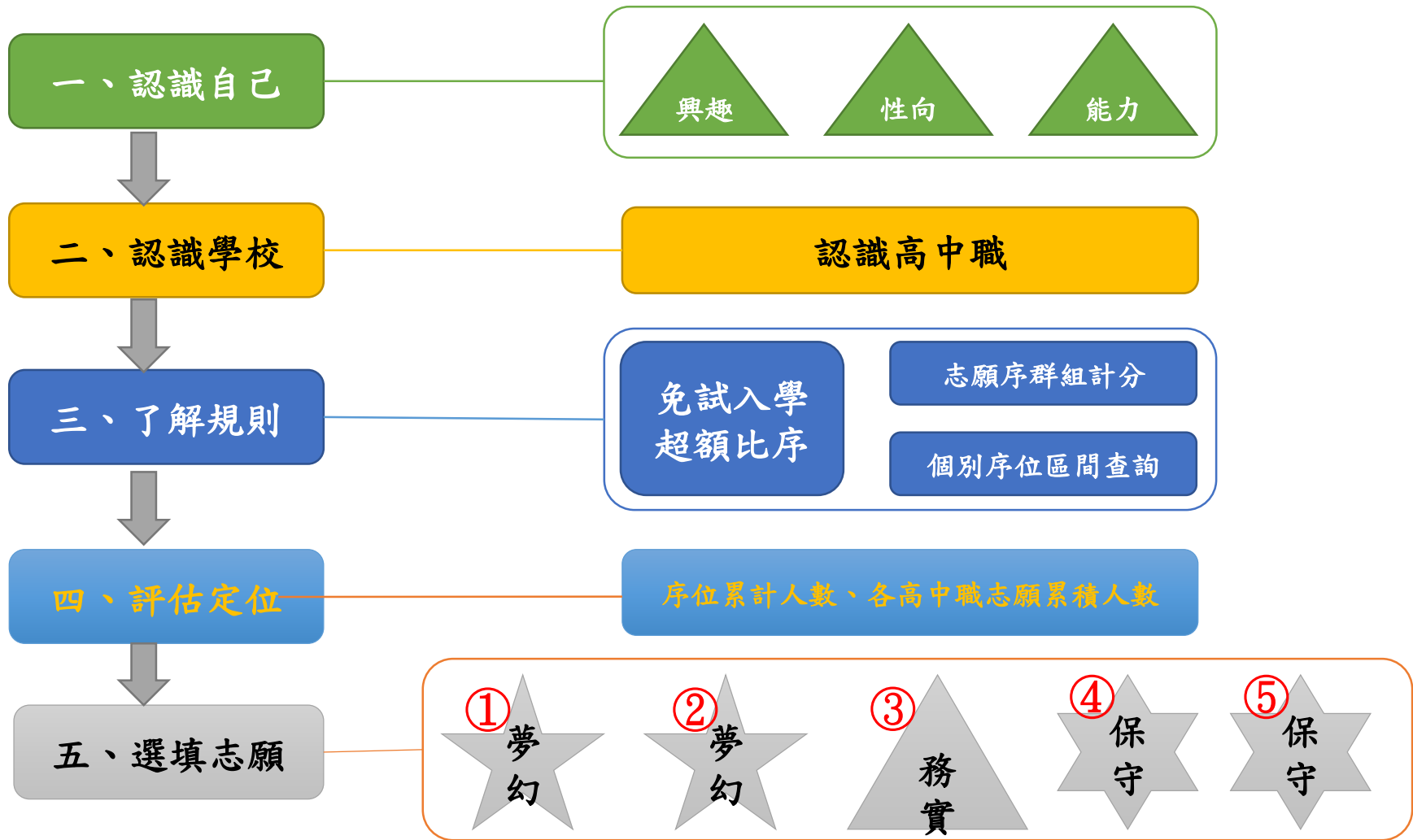
## 2017-04-20 22:26

- [記者林曉雲 / 台北報導] 國立台北科技大學四年制高中生申請入學今天放榜，總共錄取318人，平均錄取學測級分為64.46級分，北科大表示，雖然今年學測難度高，高級分人數大減，但不乏優秀學生報考台北科大，70級分以上錄取生共23名，其中有1名73級分考生錄取機電學士班。
- 北科大四技今放榜，73級分考生錄取機電學士班。(圖由北科大提供)
- 今年第一階段共有7221人報名，人數創歷年新高，通過一篩的報考人數為1178人，最後錄取318名，錄取率26.9%。
- 北科大校長黎文龍表示，建築系和機電、電資領域相關科系一直為北科大穩定的高分系組。而今年起，北科大和國際一流學府美國麻省理工合作，每年將選送6名機電學院和電資學院赴MIT Media Lab實習，開拓學習視野，相信讓許多應屆考生趨之若鶩，今年電資學士班多達812人報考(去年257人報考)、正取66人，平均錄取級分66.96分。
- 70級分以上錄取生分布在機電學士班、電資學士班、建築系、創設學士班、分子科學與工程系、車輛工程系、材料及資源工程系。平均錄取級分最高的是建築系、為69.75級分。其次依序為電資學士班平均錄取級分66.96分、資訊與財金管理系平均錄取級分為65級分、經營管理系63.66級分。
- 此外，「FinTech」(金融科技Financial Technology)成為趨勢，北科大的「資訊與財金管理系」雖為新興科系，但仍受考生青睞，今年平均錄取級分達65級分。黎文龍校長表示，北科大畢業生有許多就業優勢，長久以來吸引學測分數優異的高中生前來報考，高中生和高職生在同一校園學習，藉由多元化的背景，更可激盪出創新思維。

臺北市十二國教

成就孩子的 夢想  
打造 未來 的競爭力

# 選填志願分析



臺北市十二國教

成就孩子的 夢想  
打造 未來 的競爭力

# 一、認識自己

# 生涯統整面面觀

- **性向測驗**：了解潛在能力，是不是具備有唸哪些科目或擔任某類工作所需的能力。
- **興趣測驗**：了解興趣所在，是不是有意願就讀哪些科目或擔任哪些類的工作。
- 家長、師長的**觀察**與學生**自我探索、覺察**。
- **在校學習表現**
- **國中教育會考**能力等級、標示（轉換為積分）

臺北市十二國教

成就孩子的 夢想  
打造 未來 的競爭力

# 二、認識學校

基北區高中職分佈圖

基北區高中職群科資訊組合查詢

# 招生資訊查詢

The screenshot shows the website <https://12basic.tp.edu.tw>. The navigation bar includes a search box and a menu with the following items: 首頁, 網站導覽, 招生資訊查詢 (highlighted with a red circle), and 自訂搜尋. The main banner features the text "臺北市十二國教 成就孩子的夢想 打造未來的競爭力" surrounded by educational icons. Below the banner, there are sections for "主題選單" (Main Menu) and "最新消息" (Latest News). The "最新消息" section lists several announcements from 2017, including admission guidelines for various programs. At the bottom, there is a "選單列表" (Menu List) with icons for different categories.

臺北市十二年國民基本教育資訊網

招生資訊查詢

成就孩子的夢想  
打造未來的競爭力

現在位置：首頁

主題選單

- 國中教育會考
- 相關連結
- 相關法規
- 常見問答集

最新消息

日期	公告	內容
2017/05/01	公告	106學年度北區五專聯合免試入學招生簡章
2017/02/14	公告	106學年度適性入學宣導簡報(北市版)-0214
2017/02/14	公告	106學年度新版十二年國教在台北宣導摺頁
2017/01/16	公告	106學年度基北區國中技藝技能優良學生甄選入學高級中等學校專業群科簡章
2017/01/16	公告	臺北市106學年度特色招生專業群科甄選入學簡章
2017/01/16	公告	106年學度基北區實用技能學程輔導分發招生簡章
2017/01/16	公告	臺北市106學年度高級中等學校優先免試入學簡章

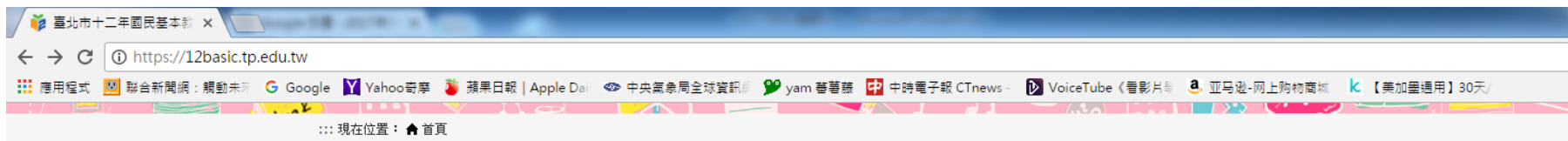
選單列表

- Icon 1: Grid of dots
- Icon 2: Yellow school bus
- Icon 3: Woman's face
- Icon 4: Document with lines
- Icon 5: Computer monitor

下午 05:50  
2017/6/1



# 志願地圖



## 主題選單

- 1+2= 國中教育會考
- 相關連結
- 相關法規
- 常見問答集

## 最新消息

[更多消息 >](#)

- 2017/05/01 [公告](#) 106學年度北區五專聯合免試入學招生簡章
- 2017/02/14 [公告](#) 106學年度適性入學宣導簡報(北市版)-0214
- 2017/02/14 [公告](#) 106學年度新版十二年國教在台北宣導摺頁
- 2017/01/16 [公告](#) 106學年度基北區國中技藝技能優良學生甄選入學高級中等學校專業群科簡章
- 2017/01/16 [公告](#) 臺北市106學年度特色招生專業群科甄選入學簡章
- 2017/01/16 [公告](#) 106學年度基北區實用技能學程輔導分發招生簡章
- 2017/01/16 [公告](#) 臺北市106學年度高級中等學校優先免試入學簡章

## 選單列表

 <h3>目標及配套</h3> <ul style="list-style-type: none"><li>目標策略</li><li>辦理時程 (重要日程)</li><li>國中活化教學</li><li>高中職領先計畫</li><li>課程與教學領導</li><li>教師專業學習社群</li><li>學習共同體試辦</li><li>素養評量工作坊</li><li>跨國參訪報告</li></ul>	 <h3>入學方式</h3> <ul style="list-style-type: none"><li>基北區免試入學</li><li>臺北市優先免試入學</li><li>直升入學</li><li>技優甄審入學</li><li>實用技能學程</li><li>特色招生考試分發</li><li>科學班</li><li>體育班及運動績優</li><li>專業群科 (高職)</li></ul>	 <h3>宣導諮詢</h3> <ul style="list-style-type: none"><li>各入學管道主要學校</li><li>服務學習</li><li>超額比序</li><li>高中職及五專學校</li><li>志願地圖</li></ul>	 <h3>簡章下載</h3> <ul style="list-style-type: none"><li>106學年度基北區高級中等學校免試入學簡章</li><li>106國中教育會考簡章</li><li>106學年度臺北市高級中等學校特色招生專業群科甄選入學簡章</li><li>106學年度臺北市高級中等學校優先免試入學簡章</li></ul>	 <h3>簡報講綱</h3> <ul style="list-style-type: none"><li>106年臺北市優先免試入學方案</li><li>106學年度適性入學宣導簡報</li></ul>
--	--	---	---	--

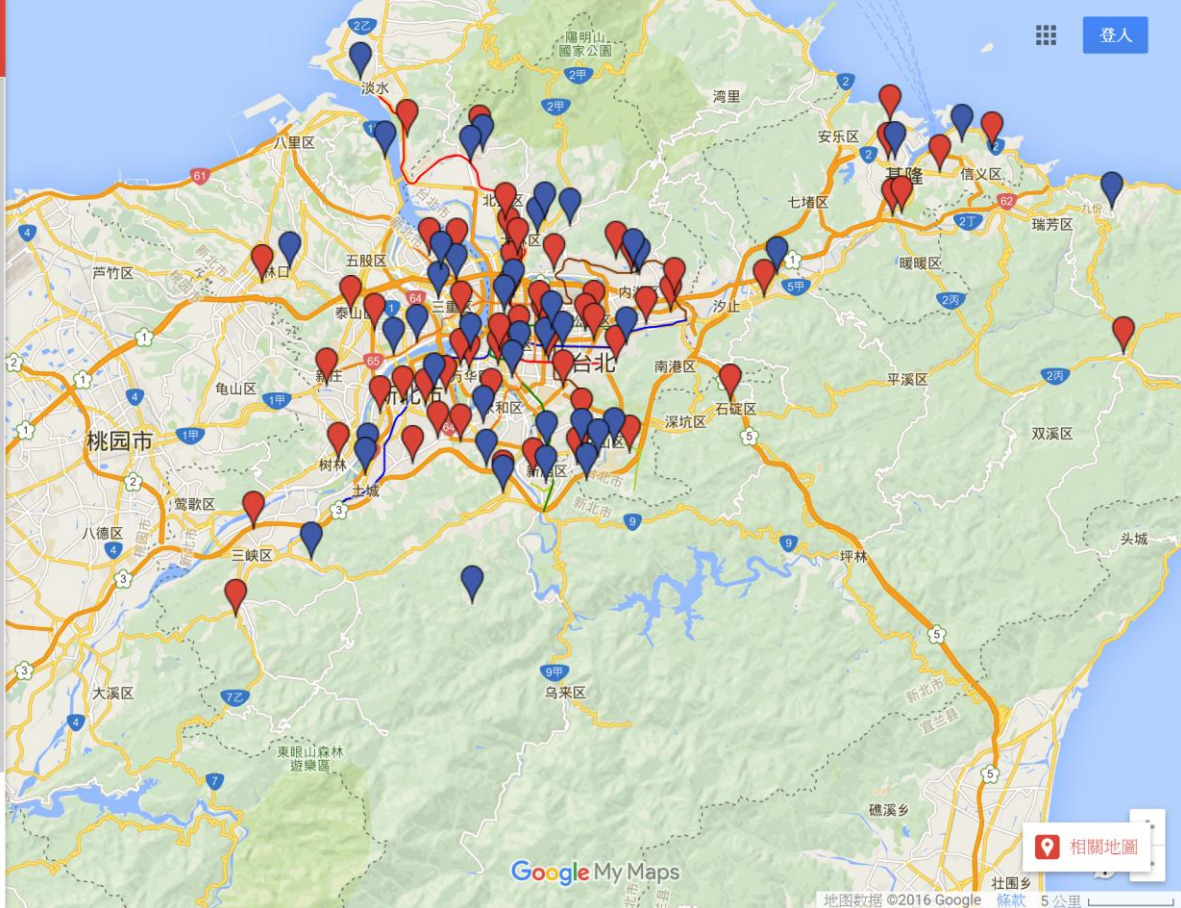


### 基北區高中職分佈圖 [中...]

為協同學以地圖概念認識基北區的高中職學校，中審高中特別製作「基北區高中職分佈圖」，作為適性入學的參考資料之一，瀏覽次數：22,242 次

[分享](#)

- 公立高中
  - 臺北市立西松高級中學
  - 臺北市立中崙高級中學
  - 臺北市立松山高級中學
  - 臺北市立永春高級中學
  - ... 還有 55 個
- 私立高中
  - 臺北市私立協和祐德高級中學
  - 臺北市私立延平高級中學
  - 臺北市私立金甌女子高級中學
  - 臺北市私立復興實驗高級中學
  - ... 還有 39 個
- 公立高職



[相關地圖](#)

# 高中、高職、群、科考量因素

- 參考過去幾年國中學校學長姐分發經驗

- 103年等級加標示 ( 金牌比序 )
- 104年等級加量尺 ( 206方案 )
- 105年會考總積分 ( 108方案 )
- 106年會考總積分 ( 108方案 )
- 107年會考總積分 ( 108方案 )

提供序位區間查詢  
瞭解累計人數、相對位置

- 學校規模大小、招生名額，會影響最低錄取分數，不能純然做為排名依據

- 淡化排名、鼓勵就近與適性入學
- 前幾志願學校排名共識度較高

- 高中職辦學特色、跨班選修辦理方式

- 高職群、科特色與自己適性程度

- 與住家地理位置、交通便利關係

臺北市十二國教

成就孩子的 夢想  
打造 未來 的競爭力

# 三、了解規則

# 志願序群組計分

- 1.高中只辦普通科者，**一校一志願**；高中高職兼辦普通科、綜合高中或職業類科者，**一校多志願**。
- 2.一校多志願可分段填志願，**惟填在不同的志願序視為不同的學校**，並依其志願序計算積分(如志願3、志願5和志願9所示)。
- 3.多校多科，兼顧選校又選科(全國各區之中，最具彈性的好制度)。
- 4.進修學校與該校日間部之學校代碼不同，故視為另一所學校(如志願8所示)。

多校多科

志願序	志願序 積分	志願學校	總積分	科別
1	36分	臺北市立木柵高工	105分	1.電機科(日)2.冷凍科(日)3.電子科(日)4.機械科(日)5.模具科(日)6.製圖科(日)7.綜合高中(日)
2		臺北市立麗山高中	105分	1.普通科(日)
3		臺北市立大安高工	105分	1.電機科(日)2.電子科(日)
4		臺北市立松山工農	105分	1.普通科(日)
5		臺北市立大安高工	105分	1.普通科(日)
6	35分	新北市私立復興商工	104分	1.美工科(夜)2.廣告設計(夜)
7		臺北市私立大同高中	104分	1.資料處理科
8		臺北市立大安高工 附設進修學校	104分	1.電子科(進)2.圖文傳播(進)3.汽車科(進)4.建築科(進)5.(進)6.機械科(進)
9		臺北市立大安高工	104分	1.綜合高中(日)
10			104分	
11   15	34分		103分	
16   20	33分		102分	
21   30	32分		101分	

普通高中雖然只有一個科，也要填科別

可填該校全部科別，日間部、夜間部可混填；普通科、綜合高中、職業類科亦可混填，且填在前面的志願科別優先錄取

同一學校的科別不連續填，視為不同的學校

(進)代表進修部

(夜)代表夜間部

日間部和進修學校是2個不同的學校，其志願不能混填

# 注意事項

- 可填該校全部科別，日間部、夜間部可混填；普通科、綜合高中、職業類科亦可混填，且填在前面的志願科別優先錄取
- 普通高中雖然只有一個科，也要填科別（普通科）
- 同一學校的科別不連續填，視為不同的學校
- 日間部和進修學校是2個不同的學校，其志願不能混填
- 甲生填第1志願與乙生填第5志願為同一所學校
- 同一群組志願分發時，不因志願序別而有先後（依據成績分發）

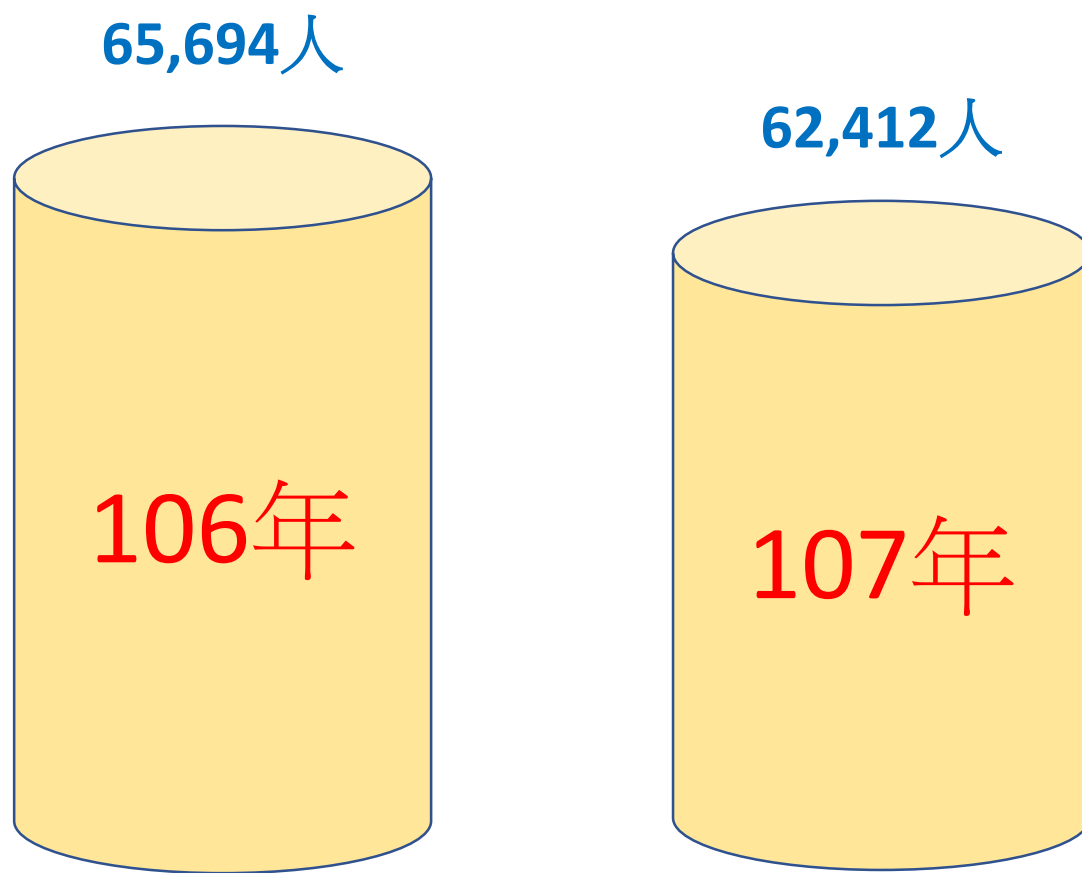
臺北市十二國教

成就孩子的 夢想  
打造 未來 的競爭力

# 四、評估定位



# 基北區國中教育會考報名人數



# 一張表看懂--臺北市107年優先免試入學方案名額變化

- 1. 整體名額增加，臺北市國中應屆畢業生應該要把握機會選填。
- 2. 公立高職所釋放缺額，已達總招生名額之23%，有意選讀公立高職者，可考慮及早就位。
- 3. 私立高中職總提供名額亦達21%，錄取機會大。
- 4. 去年（106年）整體報到率達9成以上。
- 5. 部分公立高中今年名額增加幅度大，相對會增加選填意願。

臺北市 優先免試入學	106學年	107學年	增幅	107學年度 總招生名 額	107學年度 優免佔招 生名額比 例
公立高中	1055	1129	7%	15511	7%
公立高職	803	1061	32%	4647	23%
公立高職（進修）	78	90	15%	468	19%
私立高中職	2965	3538	19%	17020	21%

# 20170714資料

- 參與序位區間計算之人數約5萬5千人，報名參加免試入學人數約4萬3千人，錄取公立高中職人數約3萬1千人，約為73%。資料可留做明年選填志願參考。

八、106 學年度基北區高級中等學校免試報名人數 43,239 人，報名人數統計表如下：

報名方式	集體報名			個別報名		
	台北市	新北市	基隆市	台商學校	私立慧燈中學	其他
一般生	15,409	23,966	1,631	35	183	790
身心障礙生	269	289	14	0	0	9
原住民生	127	436	47	0	0	18
其他特殊生	7	8	1	0	0	0
總報名人數	15,812	24,699	1,693	35	183	817
小計	42,204			1,035		
合計	43,239 人					

九、106學年度基北區高級中等學校免試入學實際錄取名額(含共同就學區),統計表如下:

市別	學生身份	公立 普通型高中	公立 技術型高中	私立 普通型高中	私立 技術型高中	公立 進修學校	私立 進修學校	合計
新 北 市	一般生	9,006	2,592	1,313	3,977	574	179	17,641
	原住民生	114	42	0	1	2	0	159
	身心障礙生	43	53	0	7	2	0	105
	其他特殊生	1	1	0	0	0	0	2
臺 北 市	一般生	13,734	3,492	1,867	2,908	351	174	22,526
	原住民生	145	52	3	0	2	0	202
	身心障礙生	149	80	2	2	3	0	236
	其他特殊生	9	5	0	0	0	0	14
基 隆 市	一般生	843	576	26	335	33	0	1,813
	原住民生	4	13	0	0	0	0	17
	身心障礙生	0	9	0	0	0	0	9
	其他特殊生	0	0	0	0	0	0	0
共 同 就 學 區	一般生	22	15	13	139	0	20	209
	原住民生	0	0	0	0	0	0	0
	身心障礙生	0	0	0	0	0	0	0
	其他特殊生	0	0	0	0	0	0	0
小計		24,472	7,010	2,742	7,369	967	373	42,933

1.總錄取人數：42,933人

(一般生 42,189人(含增額 190人)、原住民生 378人、身心障礙生 350人、其他特殊生 16人)

2.總招生缺額：24,112人(一般生 23,922+增額 190)

# 106年免試入學招生名額

	高中	高職	夜、補、進修
新北	13052	9026	1501
桃園	374		
基隆	1218	967	4429
北市	19972	8019	
	34616	18012	5930
	總計約59,000名		

# 107年免試入學招生名額

107 學年度基北區免試入學招生學校數及招生名額統計表

招生類別	行政區	臺北市	新北市	基隆市	共同就學區		合計
					宜蘭區	桃連區	
公立高中	招生校數	28	25	6	0	3	62
	名額數	13,205	7,695	480	0	35	21,415
私立高中	招生校數	22	19	2	0	2	45
	名額數	4,598	3,805	152	0	176	8,731
公立高職	招生校數	8	6	2	1	0	17
	名額數	3,540	2,346	357	6	0	6,249
私立高職	招生校數	7	11	2	0	1	21
	名額數	3,186	5,431	315	0	34	8,966
公立進修部	招生校數	2	5	2	0	0	9
	名額數	300	783	77	0	0	1,160
私立進修部及 進修學校	招生校數	10	10	1	0	3	24
	名額數	1,955	2,249	40	0	88	4,332
總計	招生校數	77	76	15	1	9	178
	名額數	26,784	22,309	1,421	6	333	50,853



# 106年免試入學公立高中職名額

	公立高中	公立高職
新北	8700	2477
基隆	761	392
北市	14005	3346
	23466	6215

# 107年免試入學公立高中職名額

	公立高中	公立高職
新北	7695	2346
基隆	480	357
北市	13205	3540
	21380	6243

臺北市十二國教

成就孩子的 夢想  
打造 未來 的競爭力

# 五、選填志願

# (一) 選填高中注意事項

- 評估選填志願範圍，而非從第一個志願開始填
  - 例如：若序位區間累計人數在5000名左右，選填建中或北一女中，錄取機會甚低，可能會浪費一個志願。
- 將志願學校**粗略排序**，累加各校招生名額
  - 兩難問題：
    - 如何為高中職科排名？
    - 家住北區與家住南區學生，志願排序不同（所以建議參考過去學長、姐分發資料）
  - 建議：
    - 考量就近入學因素，建立學校本位選填志願策略
    - 參考過去各校校友最低錄取資料，將高中職志願學校模糊化、區塊化
  - 參考資料：
    - 免試入學各校招生名額

## (二) 選填高職注意事項

- **一校多科同志願之選填優勢**
  - 優點：相同職群所學較為接近，升學進路銜接大學群科亦是相同
  - 缺點：容易忽略學生本身興趣、性向的適切性
  - 同一學校選填於未連續志願，即視為不同志願計
- 公立高職熱門科別最低錄取門檻介於公立社區高中之間
- 公私立學校科別眾多，**通常查不到過去最低錄取門檻**
- 公立高職校數少，104年志願群組方式實施後，學校各科間分數差異小。

## (三) 志願序群組計分之運用策略

- 最佳策略：1 ~ 5 志願間錄取 ( 志願序同分36分 )
  - 夢幻\*2、務實\*1、保守\*2
  - 適用於中高分群以上
- 次佳策略：1 ~ 10 志願間錄取 ( 志願序同分36分、35分 )
  - 夢幻\*3、務實\*4、保守\*3
  - 適用於中低分群 ( 由於學生群與志願學校皆相對發散 )
- 確保策略：填滿30個志願 ( 儘量多填 )

臺北市十二國教

成就孩子的 夢想  
打造 未來 的競爭力

# 結語

升學進路、生涯發展  
參與社會、享受生活